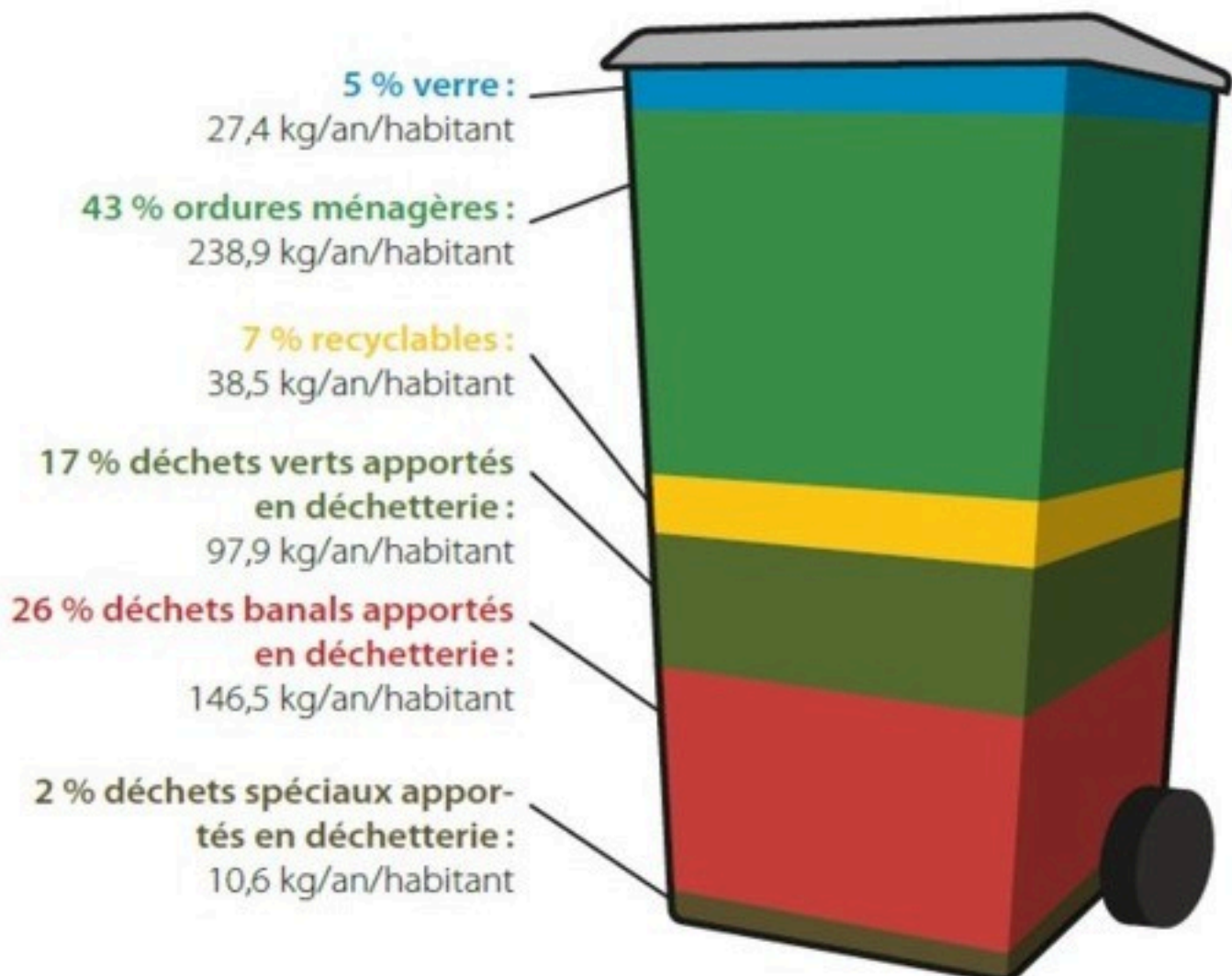


Données chiffrées

Composition moyenne de la « poubelle » des habitants du SMIVOM en 2014 : 559,80 kg/an/habitant

soit en moyenne 1,5 kg/jour/habitant



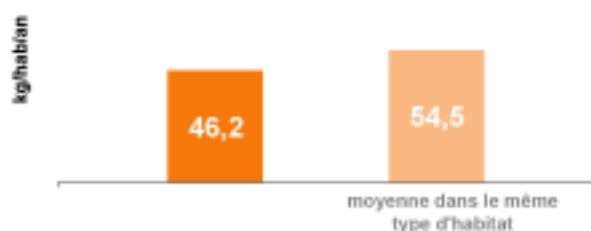
LABRUYÈRE
DORSA



Bilan d'une année de tri des emballages sur votre territoire




Par habitant



kg/hab

Évolution



Verre

- 3,4 %

Autres emballages

+ 36,2 %

CE QUE VOUS AVEZ TRIÉ



Dans votre collectivité

1 128 tonnes pour 24 444 habitants

Verre	Cartons	Plastiques	Métaux
728 tonnes	226 tonnes	135 tonnes	38 tonnes
Soit 65%	Soit 20%	Soit 12%	Soit 3%

Pour une famille de 4 personnes pendant un an cela correspond en moyenne à :



Vos résultats sont inférieurs à la moyenne dans le même type d'habitat mais vous pouvez sûrement progresser. Pensez au tri et parlez-en autour de vous !

GRÂCE À VOTRE GESTE DE TRI

100% bien trié, 100% recyclé



Grâce au tri d'une famille de 4 personnes pendant un an, on peut par exemple fabriquer :

255 bouteilles de 75cl à partir de bouteilles, pots et bocaux en verre.

141 boîtes à chaussures à partir de boîtes en carton.

303 bouteilles en plastique à partir de bouteilles transparentes.

7 boîtes de pétanques à partir de conserves métalliques.

Vous économisez les ressources naturelles

CO₂ économisé

706 tonnes

Soit 396 voitures circulant pendant une année.

Pétrole économisé

87 259 litres

Soit 759 pleins d'essence.

Vous créez une économie circulaire de proximité

Emploi

33 personnes

de votre territoire sont impliqués dans le service de collecte sélective.

Industrie française

89%

des matériaux sont recyclés sur le territoire français.

LABRUYÈRE
DORSA

